

435 W+


MAXIMALE NENNLEISTUNG

0/+5 W

POSITIVE LEISTUNGSTOLERANZ

21,8%

MAXIMALER WIRKUNGSGRAD



Kleine Maße, große Leistung

- Bis zu 435 W Spitzenleistung, 21,8 % Modulwirkungsgrad mit High-Density-Zellverbindungstechnologie
- Multi-Busbar-Technologie für mehr Absorption, geringeren Serienwiderstand, verbesserte Stromableitung und erhöhte Zuverlässigkeit
- Exzellentes Schwachlichtverhalten (IAM) durch optimierte Zellprozesse und Materialien



Universelle Lösung für Wohn- und Gewerbedächer

- Hohe Kompatibilität mit verfügbaren Wechselrichtern, Optimierern und Montagesystemen
- Leichte Handhabung durch perfekte Größe und geringes Gewicht. Optimierte Transportkosten
- Geringere Montagekosten bei erhöhter Leistung und Effizienz
- Flexible Installationslösungen für den Systemeinsatz



Hohe Zuverlässigkeit

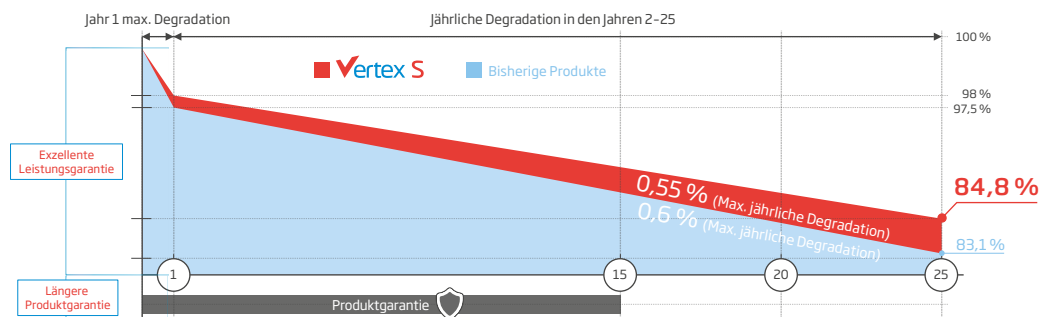
- 6.000 Pa Schneelast (Testlast)
- 4.000 Pa Windlast (Testlast)

Erweiterte Garantie für Vertex S

2 %
Max. Degradation in Jahr 1

0,55 %
Max. jährliche Degradation in den Jahren 2-25

15 Jahre
Produktgarantie

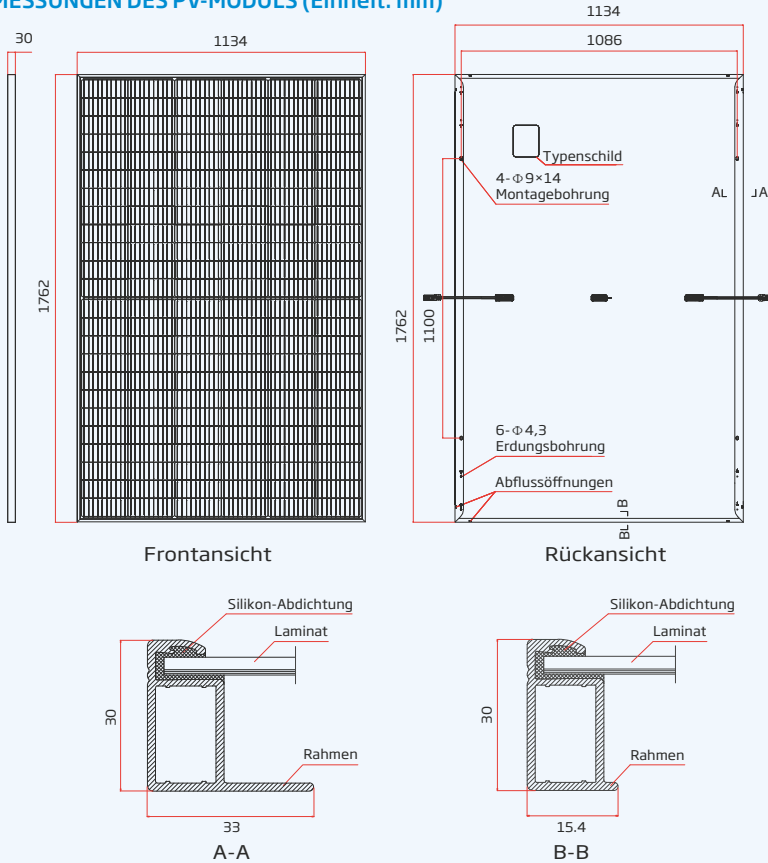


Umfassende Produkt- und Systemzertifikate

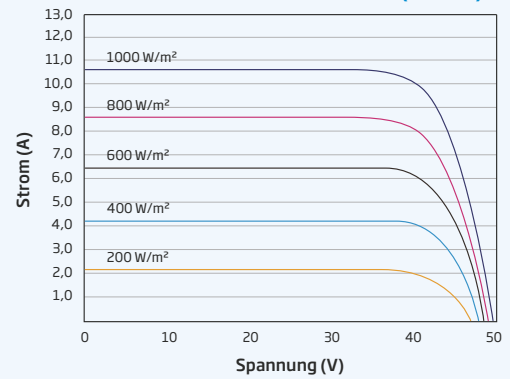


IEC61215/IEC61730/IEC61701/IEC62716
ISO 9001: Qualitätsmanagementsystem
ISO 14001: Umweltmanagementsystem
ISO 14064: Verifizierung der CO₂-Bilanz
ISO 45001: Arbeitsschutzmanagementsystem

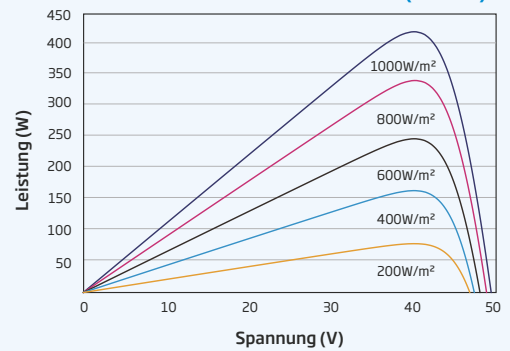
ABMESSUNGEN DES PV-MODULS (Einheit: mm)



I-V KURVEN DES PV-MODULS (420 W)



P-V KURVEN DES PV-MODULS (420 W)



ELEKTRISCHE DATEN (STC)

	TSM-415 DE09R.08	TSM-420 DE09R.08	TSM-425 DE09R.08	TSM-430 DE09R.08	TSM-435 DE09R.08
Nominalleistung -P _{MAX} (Wp)*	415	420	425	430	435
Leistungstoleranz-P _{MAX} (W)	0/+5	0/+5	0/+5	0/+5	0/+5
Spannung im MPP-U _{MPP} (V)	41,0	41,3	41,5	41,8	42,0
Strom im MPP-I _{MPP} (A)	10,11	10,17	10,24	10,30	10,36
Leerlaufspannung-U _{oc} (V)	49,4	49,7	49,9	50,3	50,6
Kurzschlussstrom-I _{sc} (A)	10,64	10,69	10,74	10,81	10,86
Modulwirkungsgrad η _m (%)	20,8	21,0	21,3	21,5	21,8

STC: Einstrahlung 1000 W/m², Zelltemperatur 25 °C, Spektrale Verteilung von AM 1,5 *Messtoleranz: ±3%

MECHANISCHE DATEN

Solarzellen	Monokristallin
Zellanordnung	144 Zellen
Modulmaße	1.762×1.134×30 mm
Gewicht	21,8 kg
Glas	3,2 mm, hochtransparentes, anti-reflexbeschichtetes hitzevorgespanntes Glas
Verkapselungsmaterial	EVA/POE
Rückseitenfolie	Weiß
Rahmen	30 mm eloxierte Aluminiumlegierung
Anschlussdose	IP 68
Kabel	Photovoltaikkabel: 4,0 mm ² Querformat: 1.100/1.100 mm Hochformat: 280/350 mm*
Stecker	TS4/MC4 EV02*

*Nur auf Bestellung

ELEKTRISCHE DATEN (NOCT)

	TSM-415 DE09R.08	TSM-420 DE09R.08	TSM-425 DE09R.08	TSM-430 DE09R.08	TSM-435 DE09R.08
Ausgangsleistung-P _{MAX} (Wp)	313	317	321	325	329
Spannung im MPP-U _{MPP} (V)	38,5	38,8	39,1	39,4	39,6
Strom im MPP-I _{MPP} (A)	8,13	8,17	8,21	8,26	8,30
Leerlaufspannung-U _{oc} (V)	46,5	46,7	46,9	47,3	47,6
Kurzschlussstrom-I _{sc} (A)	8,58	8,62	8,66	8,71	8,75

NOCT: Einstrahlung 800 W/m², Umgebungstemperatur 20 °C, Windgeschwindigkeit 1 m/s.

TEMPERATURWERTE

NOCT (Nennbetriebstemperatur der Zelle)	43 °C (±2 K)
Temperaturkoeffizient von P _{MAX}	-0,34 %/K
Temperaturkoeffizient von V _{oc}	-0,25 %/K
Temperaturkoeffizient von I _{sc}	0,04 %/K

EINSATZBEREICH

Betriebstemperatur	-40 bis +85 °C
Maximale Systemspannung	1.500 V DC (IEC)
Maximale Absicherung	20 A

GARANTIE

15 Jahre Produktgarantie auf die Verarbeitung
 25 Jahre Leistungsgarantie
 2 % max. Degradation im ersten Jahr
 0,55 % max. jährliche Degradation

(Nähere Details finden Sie in den Bedingungen der beschränkten Garantie)

VERPACKUNGSEINHEITEN

Module pro Karton	36 Stck.
Module pro 40-Fuß-Container	936 Stck.